

OBJEDNÁVKOVÝ PROTOKOL -SYNTHESIS/ MODULO D'ORDINE - SYNTESIS

ECLISSE SYNTESIS BATTENTE - ZKOSENÉ/ECLISSE SYNTESIS LINE BATTENTE - INCLINATO

Tento formulář musí být vyplněn ve všech požadovaných bodech (*), potvrzený podpisem.

Il presente modulo dovrà pervenirci compilato in tutti i campi obbligatori () e firmato per conferma*

Formulář zahrnuje:

Il presente modulo riguarda:

cenovou nabídku
una richiesta di preventivo

objednávku
un ordine

1. Uveďte celkové rozměry (*)/Indicare le misure d'ingombro (*)

Šířku **C** = mm

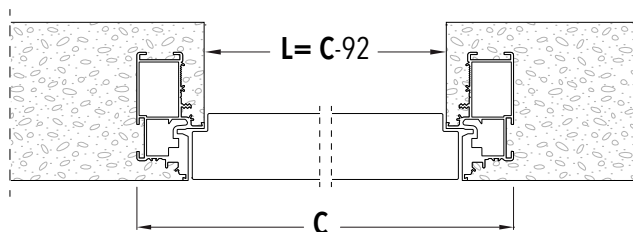
Larghezza

Výšku **H1** u pantů = mm

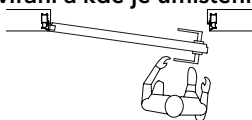
Altezza cerniere

Výšku **H1** u zkošení = mm

Altezza incontro



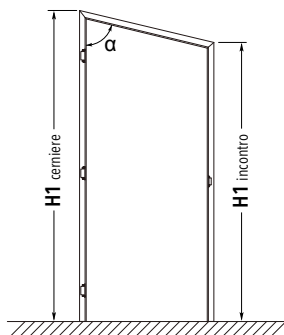
2. Uveďte směr otevírání a kde je umístění v jedné rovině se stěnou (*)/Indicare il verso di apertura, ponendosi dal lato raso muro (*)



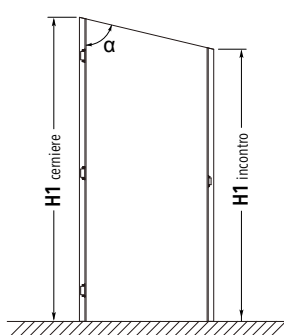
TÁHNOUT (otevírat dovnitř; k sobě) LEVÉ dveře
Tirare sinistra



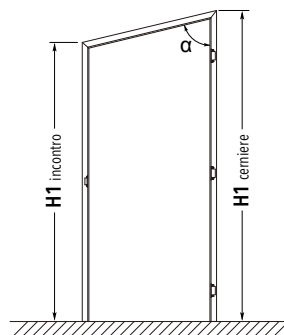
TÁHNOUT (otevírat dovnitř; k sobě) PRAVÉ dveře
Tirare destra



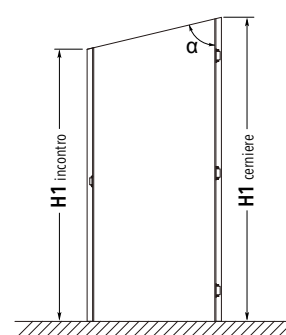
S vrchním profilem
Con traverso



Bez vrchního profilu
Senza traverso



S vrchním profilem
Con traverso



Bez vrchního profilu
Senza traverso

* Upozornění/*Avvertenze

Zkosení úhlu α od 60° do 89° /Inclinazione α da 60° a 89°

Panty jsou vždy umístěny na vyšší straně./Le cerniere si intendono sempre nel lato più alto

$H1$ = Celková výška rámu/ $H1$ = Ingombro in altezza del telaio

3. Uveďte počet pantů (*)

Indicare il numero di cerniere ()*

3 panty/3 Cerniere

4 panty/4 Cerniere

4a. Vybírejte hardware (*)/Ferramenta

S přípravou pro klíč nebo bez zámku
Con serratura per chiave o senza chiusura

S přípravou pro kliku
Con serratura per nottolino

S přípravou na cylindrický zámek
Con serratura per cilindro

4b. Dokončené povrchové úpravy (*)

Finiture

Chrom hliník
Cromo alluminio

Bílá
Bianco

Champagne

Bronze

Tobacco

5. Zvolte typ dveří a množství (*) / Indicare versione della porta e quantità

N°

Základní nátěr
primer

Porta grezza con primer

N°

Lak mat
RAL 9010

*Porta laccata opaca
(Bianco RAL 9010)*

N°

Lak mat
RAL: _____

*Porta laccata opaca
(RAL _____)*

6. Zvolte typ dveřní mechaniky (*)/Indicare il tipo di maniglia (*)

Model/Modello: _____

Dokončená povrchová úprava/Finitura: _____

(*) Povinné údaje

Campi obbligatori

Datum

Data

Razítko a podpis

Timbro e Firma