

# OBJEDNÁVKOVÝ PROTOKOL -SYNTESIS/ MODULO D'ORDINE - SYNTESIS

## ECLISSE SYNTESIS BATTENTE /ECLISSE SYNTESIS LINE BATTENTE

Tento formulář musí být vyplněn ve všech požadovaných bodech (\*), potvrzený podpisem.

*I presente modulo dovrà pervenirci compilato in tutti i campi obbligatori (\*) e firmato per conferma*

Formulář zahrnuje:

*Il presente modulo riguarda:*

cenovou nabídku  
*una richiesta di preventivo*

objednávku  
*un ordine*

### 1. Uveďte čisté rozměry průchodu (\*):

*Indicare le misure di luce di passaggio (\*)*

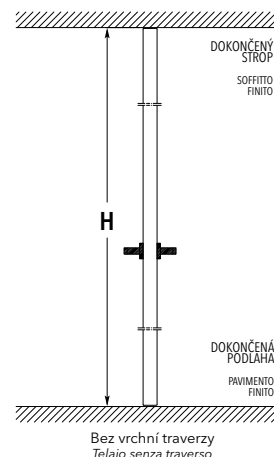
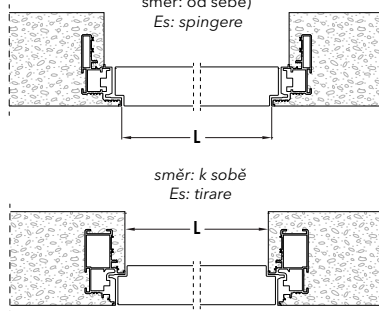
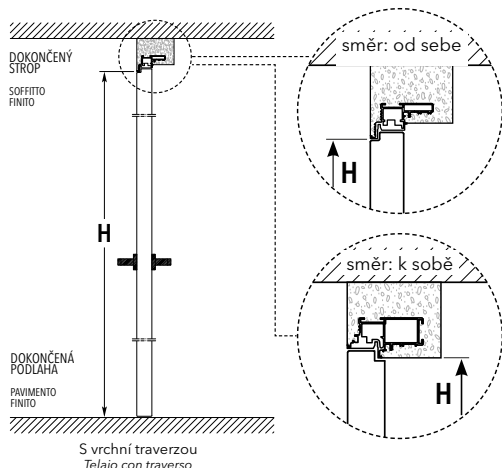
šířka L = mm  
*Larghezza*

výška H = mm  
*Altezza*

### 1a. Zadejte typ a množství (\*):/ *Indicare versione*

KIT (rozložený) - *versione kit*

Sestavené - *pre-assembled*



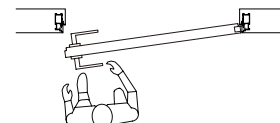
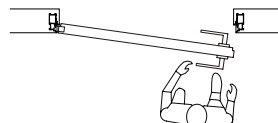
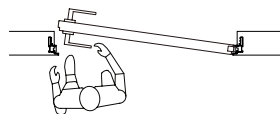
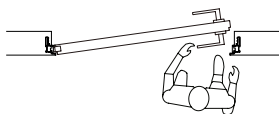
### 2. Uveďte, zda je zárubeň s vrchní traverzou nebo bez (\*)

*Indicare telaio con traverso o senza traverso (\*)*

S vrchní traverzou  
*Con traverso*

Bez vrchní traverzy  
*Senza traverso*

### 3. Uveďte směr otevírání a kde je umístění v jedné rovině se stěnou (\*)/ *Indicare il verso di apertura, ponendosi dal lato raso muro (\*)*



TLAČIT (otevírat ven; od sebe) LEVÉ dveře  
*Spingere sinistra*

TLAČIT (otevírat ven; od sebe) PRAVÉ dveře  
*Spingere destra*

TÁHNOUT (otevírat dovnitř; k sobě) LEVÉ dveře  
*Tirare sinistra*

TÁHNOUT (otevírat dovnitř; k sobě) PRAVÉ dveře  
*Tirare destra*

### 4. Uveďte počet pantů (\*)/

*Indicare il numero di cerniere (\*)*

3 panty (dveřní křídlo max 50 kg)  
*3 Cerniere (pannello porta max 50 kg)*

4 panty (dveřní křídlo max 65 kg)  
*4 Cerniere (pannello porta max 65 kg)*

### 5a. Vyberte hardware (\*)/ *Ferramenta*

S přípravou pro klíč nebo bez zámku  
*Con serratura per chiave o senza chiusura*

S přípravou pro klikku  
*Con serratura per nottolino*

S přípravou na cylindrický zámek  
*Con serratura per cilindro*

### 5b. Dokončené povrchové úpravy (\*)

*Finiture*

Chrom hliník  
*Cromo alluminio*

Bílá  
*Bianco*

Champagne

Bronze

Tobacco

### 6. Uveďte typ dveří a množství: / *Indicare versione della porta e quantità*

N°  Základní nátěr primer  
*Porta grezza con primer*

N°  Lak mat RAL 9010  
*Porta laccata opaca (Bianco RAL 9010)*

N°  Matný lak (barva RAL)  
*Porta laccata opaca RAL: \_\_\_\_\_*

N°  Jasan přírodní  
*Essenza Legno Frassino Naturale*

N°  Přírodní dub  
*Essenza Legno Rovere Naturale*

N°  Jasan bělený  
*Essenza Legno Frassino sbiancato*

N°  Jasan kartáčovaný bílým  
matným lakem barvy RAL 9010  
*Essenza Legno Frassino poro  
aperto laccato bianco RAL 9010*

N°  Sklo-hliník (extra formulář)  
*Vetro alluminio Modulo a parte*

### 7. Uveďte typ kování (\*)/ *Indicare il tipo di maniglia*

Model/ *Modello:* \_\_\_\_\_

Povrchová úprava/ *Finitura:* \_\_\_\_\_

### 8. Příslušenství samozavírač (pro otočné křídlo):

*Accessorio CHIUDIORTA*

Dovírač bez blokace  
*Chiudiporta senza blocco*

Dovírač s blokáci  
*Chiudiporta con blocco*

### (\*) Povinné údaje

*Campi obbligatori*

Datum  
*Data* \_\_\_\_\_

Razítko a podpis  
*Timbro e Firma* \_\_\_\_\_