

# SYNTHESIS® TECH



*Revizní dvířka Syntesis® Tech jsou další novinkou Eclisse, která doplňuje minimalistickou řadu Syntesis® Collection.*


MOŽNOSTI OTEVÍRÁNÍ



A - Jednokřídlá pro jedno dvířko (levá/ pravá)



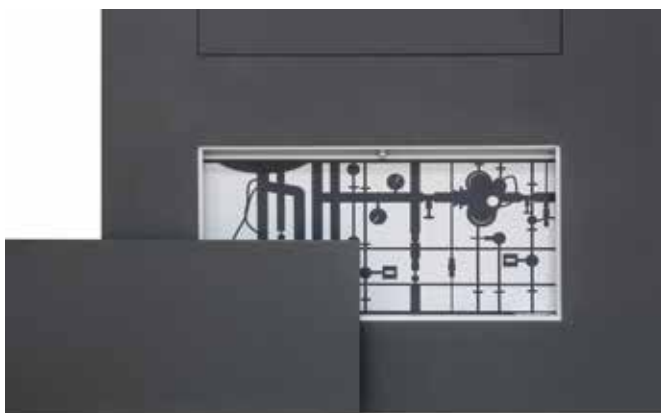
B - Dvoukřídlá pro dvě dvířka proti sobě



C - Výklopná dvířka nahoru



C - Výklopná dvířka dolů



E - Vyjímatelná dvířka

Velmi diskrétně zakryjete přístup ke speciálním prostorům, jako jsou technické a elektrické rozvody, kabeláž, potrubí a dokonce i přístěnky. Všechny tyto prvky.

Díky Syntesis® Tech vypadá zeď zcela nedotčeně, zatímco technické prostory zůstanou pro případ potřeby, jako je kontrola, údržba či oprava, dostupné. Jednoduše stačí zatlačit, zatáhnout a je to.

Revizní dvířka Syntesis® Tech dodáváme také s rukojetní nebo se zámkem na klíč. Můžete se rozhodnout pro jedno či dvojice dvířka, a to otočná, výklopná, nebo vyjímatelná.

## VÝHODY

- **Naše dvířka jsou velmi odolná a můžete je natřít.**

Konstrukce včetně fixačních hranolků pantů a kování jsou vyrobeny z eloxovaného hliníku a mají antikorozní nátěr.

Díky tomu můžete dvířka natřít jednotně s celou stěnou a revizní dvířka tak zneviditelnit.

- **Myslíme na montážníky!**

Konstrukci revizních dvířek jsme navrhli tak, aby šlo snadno přemístit kabely či potrubí na všechny 4 strany. Montáž je velmi snadná.

- **Konstrukce je robustní.**

Stejně jako u ostatních produktů řady Syntesis® Collection, i revizní dvířka Syntesis® Tech jsou pevné a robustní.

- **Žádné praskliny!**

Profil revizních dvířek je zkonstruován, aby zcela zapadl do zdi a zabránilo se tak vzniku prasklin.

- **Univerzální pro zdivo i SDK.**

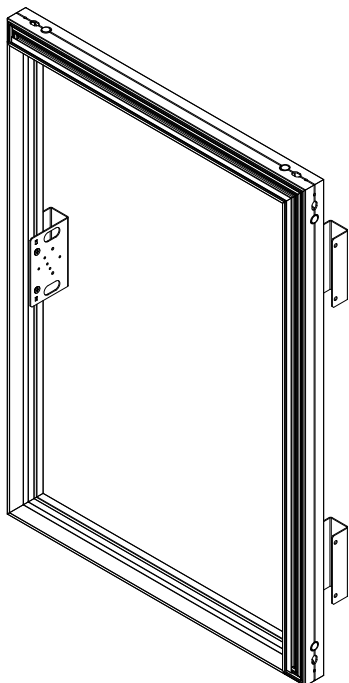
Jedna verze do zděné i sádkartonové přičky. V rámci sériové výroby dodáváme dvířka s kovovými podpěrami pro upevnění konstrukce k rámu nebo stěnové sestavě.

- **Dodáváme konstrukci včetně dvířek.**

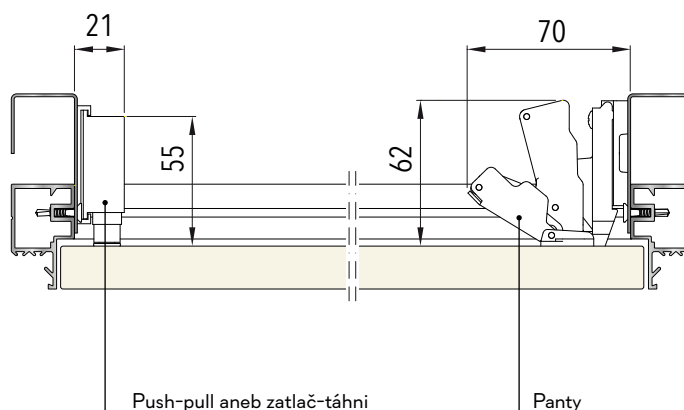
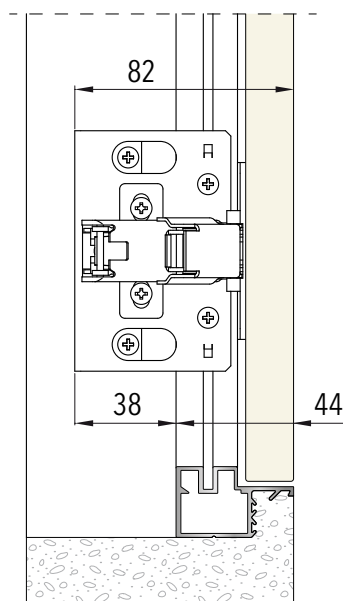
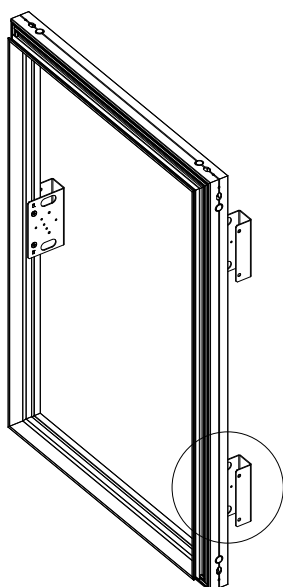
Tloušťka dvířek je 18 mm a jsou vyrobeny z dřevotřísky třídy E1, potažené bílým melaminem a lemované ABS, připravené na barevný nátěr.

- **Sériové panty 165°.**

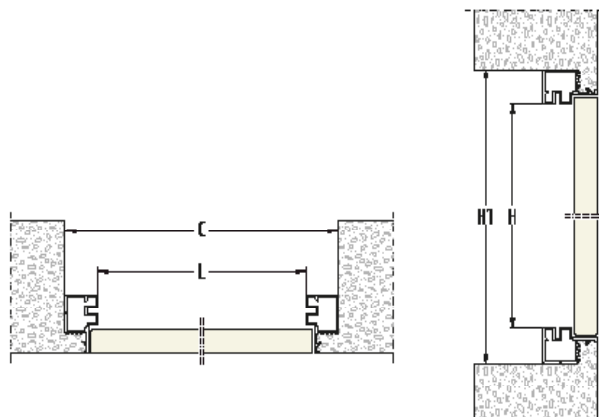
Díky sériově montovaným pantům s úhlem otvírání 165° je dostupnost opravdu maximální. Navíc lze panty nastavit na 3 osy pro zajištění dokonalého estetického výsledku.



## TECHNICKÝ NÁKRES

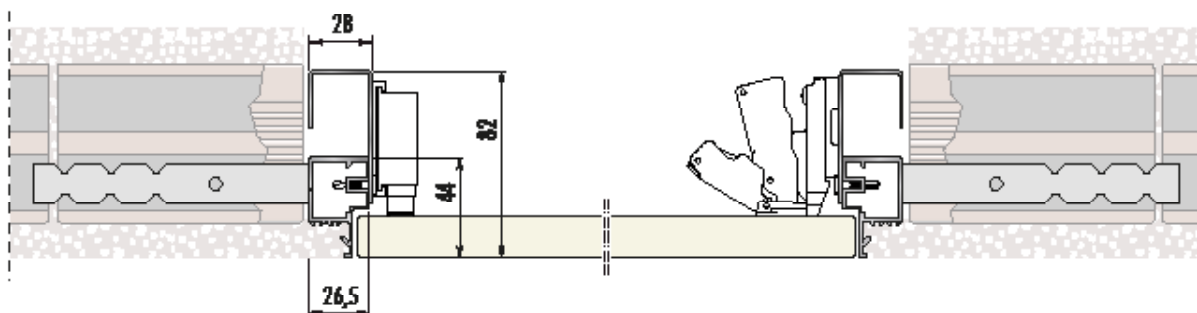


ROZMĚRY

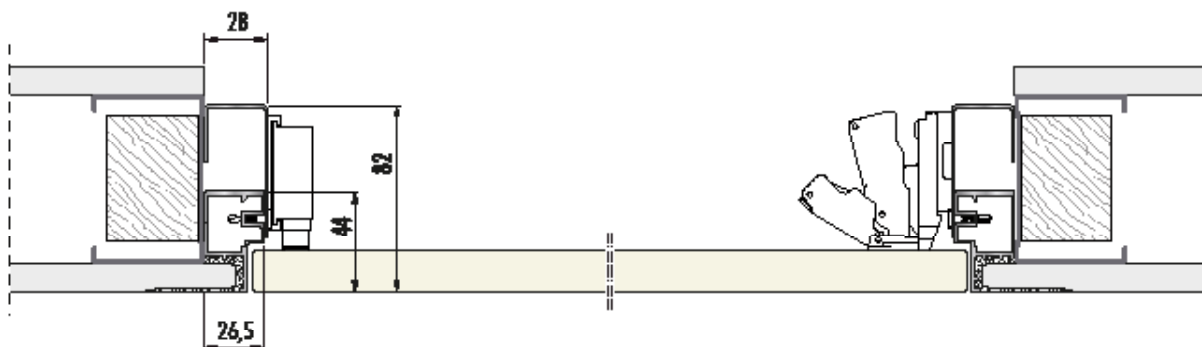


UKÁZKA ZABUDOVÁNÍ

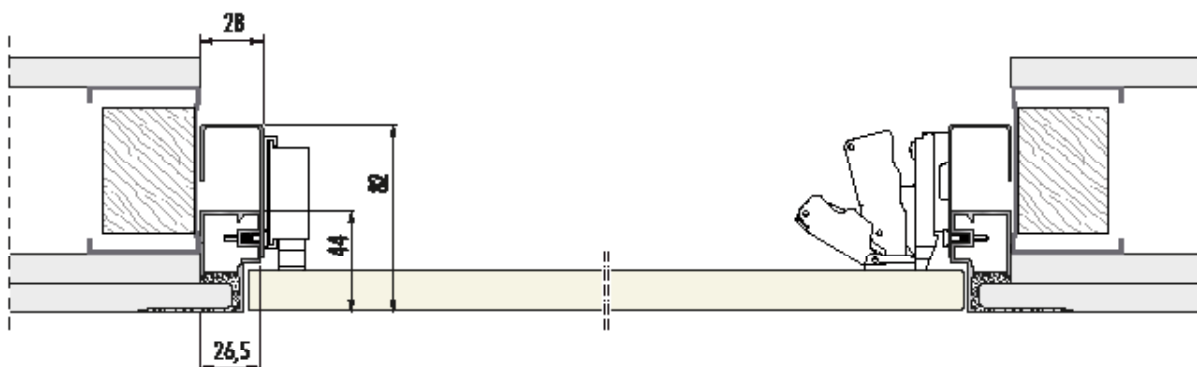
REVIZNÍ DVÍŘKA DO ZDIVA



REVIZNÍ DVÍŘKA DO SDK

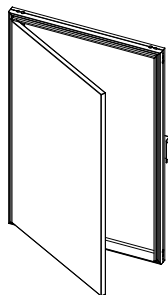


REVIZNÍ DVÍŘKA DO SDK (dvojitá opláštění)



A

JEDNOKŘÍDLÁ



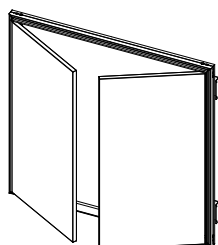
ČISTÁ VÝŠKA				STAVEBNÍ ROZMĚRY			
L		H		C		H1	
min	max	min	max	min	max	min	max
300 ÷	600	300 ÷	1600	353 ÷	653	353 ÷	1653

Rozměry jsou uvedeny v mm.

- Jednotná konstrukce pro pravou i levou stranu.
- Šířka mezi pantem a zámkem je cca o 100 mm menší než světlá výška průchodu.

B

DVOUKŘÍDLÁ




ČISTÁ VÝŠKA				STAVEBNÍ ROZMĚRY			
L		H		C		H1	
min	max	min	max	min	max	min	max
600 ÷	1000	300 ÷	1600	653 ÷	1053	353 ÷	1653
(300+300 ÷ 500+500)							

Rozměry jsou uvedeny v mm.

- Šířka mezi pantem a zámkem je cca o 150 mm menší než světlá výška průchodu.
- Nedostupné ve verzi zámeček na klíč.

C

VÝKLOPNÁ DVÍŘKA NAHORU



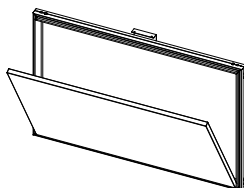
ČISTÁ VÝŠKA				STAVEBNÍ ROZMĚRY			
L		H		C		H1	
min	max	min	max	min	max	min	max
300 ÷	1600	300 ÷	600	353 ÷	1653	353 ÷	653

Rozměry jsou uvedeny v mm.

- Dodáváme s řadou pístů.
- Šířka mezi pantem a zámkem je cca o 100 mm menší než světlá výška průchodu.

D

VÝKLOPNÁ DVÍŘKA DOLŮ



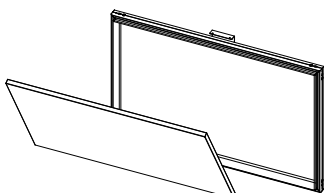
ČISTÁ VÝŠKA				STAVEBNÍ ROZMĚRY			
L		H		C		H1	
min	max	min	max	min	max	min	max
300 ÷	1600	300 ÷	600	353 ÷	1653	353 ÷	653

Rozměry jsou uvedeny v mm.

- Dodáváme s řadou bezpečnostních řetízků.
- Šířka mezi pantem a zámkem je cca o 100 mm menší než světlá výška průchodu.

E

VYJÍMATELNÁ DVÍŘKA



ČISTÁ VÝŠKA				STAVEBNÍ ROZMĚRY			
L		H		C		H1	
min	max	min	max	min	max	min	max
300 ÷	1600	300 ÷	600	353 ÷	1653	353 ÷	653

Rozměry jsou uvedeny v mm.

- Dodáváme s řadou bezpečnostních řetízků.

# OBJEDNÁVKA PRO SYNTESIS® TECH



Tento formulář musí být vyplněn ve všech požadovaných bodech (\*) a potvrzen podpisem.

Formulář zahrnuje:  cenovou nabídku  objednávkou

Formulario di richiesta:  preventivo  ordine

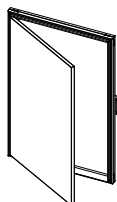
## 1. Zadejte množství (\*):

Indicare versione e quantità (\*)

N°  SYNTESIS® TECH  
 SYNTESIS® TECH

## 2. Zadejte typ (\*):

Indicare la tipologia (\*)



N°

**(A)**

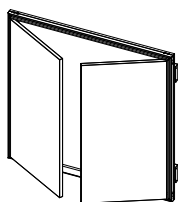
Jednokřídle

jednotná verze pro otevírání  
vpravo/ vlevo

**(A)**

Anta singola

Unica versione per  
apertura destra o sinistra




N°

**(B)**

Dvoukřídle

**(B)**

Anta doppia



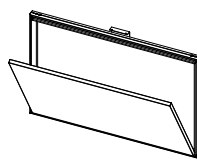
N°

**(C)**

Výklopná  
dviřka nahoru

**(C)**

Anta a ribalta  
verso l'alto



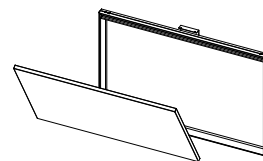
N°

**(D)**

Výklopná  
dviřka dolů

**(D)**

Anta a ribalta  
verso il basso



N°

**(E)**

Vyjímatelná dviřka

**(E)**

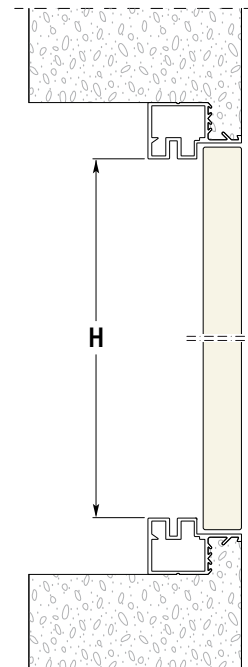
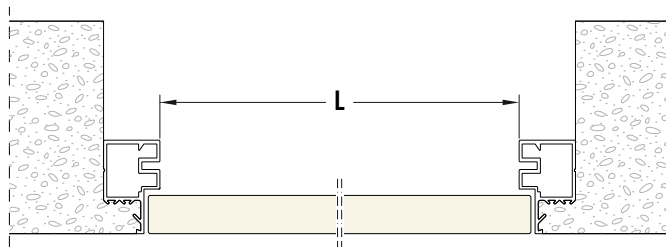
Anta estraibile

## 3. Zadejte čisté rozměry (\*):

Indicare le misure di luce di passaggio (\*)

šířka L = mm \_\_\_\_\_  
Larghezza L = mm

výška H = mm \_\_\_\_\_  
Altezza H = mm



## 4. Vyberte typ otevírání:

Maniglie:

Push-Pull (dodáváno sériově)  
Versione Push-Pull (di serie)

na klíč (nelze pro Dvoukřídle)  
Con chiave (No per anta doppia)

výklopná úchytka  
Maniglia a levetta

## Povinná pole (\*):

(\*) Campi obbligatori

datum \_\_\_\_\_  
Data

razítko a podpis \_\_\_\_\_  
Timbro e firma