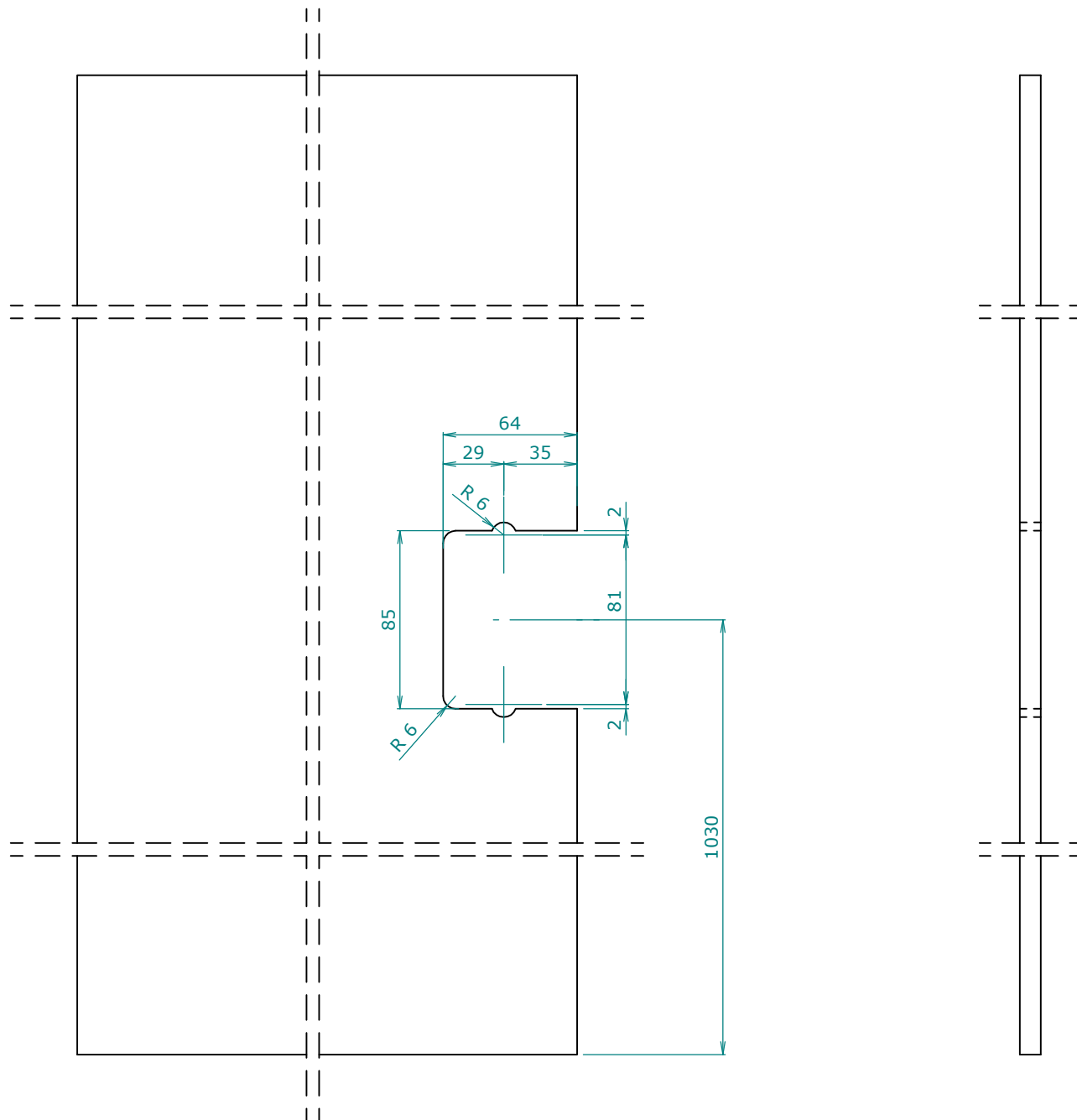


Montážní pokyny a rozměry k úchytu "ECLISSE - THERA" pro celoskleněné dveře



ECLISSE s.r.l. Via Sernaglia, 76
31053 Pieve di Soligo (TV)
Tel.0438 980513 - Fax.0438 980804
eclisse@eclisse.it - www.eclisse.it

Descrizione modifica:		Firma:	Data mod.:
Visto D.T.: <i>L. De Faveri</i>	Visto resp.uff.T.: <i>L.Mura</i>	Creato da: <i>Giovanni</i>	Data: 16/01/2018
Tolleranze generali: UNI EN 22768 - mK	Formato: A4	Scala:	Peso: Volume:
Ident. materiale:	Materiale: Glass, general industrial	Finitura:	
Foglio: 1 di 1	File: LAVORAZIONE SU ANTA VETRO PER MANIGLIA OSD19-OSD20	Denominazione: LAVORAZIONE SU ANTA VETRO PER MANIGLIA OSD19-OSD20	
Codice stampo:	Codice:	Sostituisce:	

Il presente disegno è di esclusiva proprietà dell' ECLISSE s.r.l. e non può essere duplicato senza autorizzazione della stessa

**SCHEDA INSTALLAZIONE
MANIGLIA THERA SU ANTA VETRO**

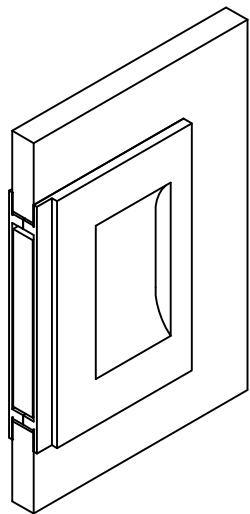
**Installation instructions
"THERA" handle for glass door**

**Montážní pokyny k úchytu "THERA"
pro celoskleněné dveře**

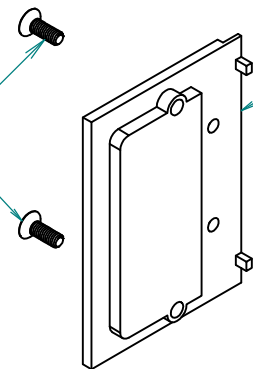
**INGOMBRO LATERALE
lateral dimensions**

CODICE/CODE: OSD19 - OSD20

boční rozměry

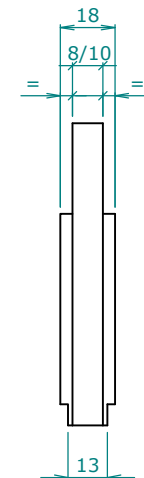


**N° 2 VITI
n° 2 screws
2 ks šroubky**

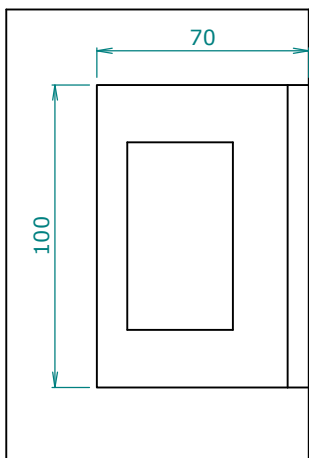


**PARTE DI MANIGLIA
part of handle
část rukojeti**

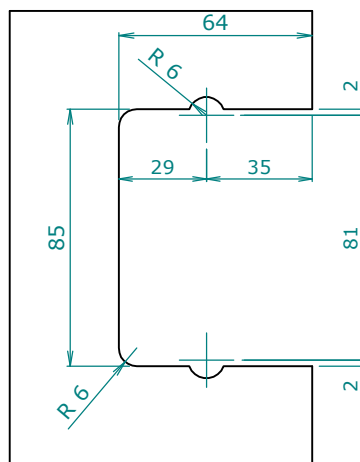
**GUARNIZIONE
gasket
těsnění**



**Rozměry úchytu
DIMENSIONI MANIGLIA
handle dimensions**



**Rozměry otvoru
DIMENSIONI FORO
glass cut**



**VETRO
glass
sklo**

**GUARNIZIONE
gasket
těsnění**

**PARTE DI MANIGLIA
part of handle
část rukojeti**